

В настоящее время основной поток межрегиональной трудовой миграции из Калмыкии направлен в крупные города (Санкт-Петербург, Москва, Волгоград). Мигрируют, в основном, две категории работников: работники с высшим образованием и те, кто работают по рабочим специальностям, вахтовым методом в фирмах – газосварщики, плотники, каменщики, штукатуры, маляры и др. Работодатели Санкт-Петербурга и Москвы более мобильны и приспособлены к современным условиям, предлагают работу с гибким режимом труда, обеспечивают жильем. Кроме того, предлагаемая ими заработная плата позволяет самому работнику снять жилье.

Отмеченные сдвиги в направлениях дви-

жения миграционных потоков во многом спровоцированы кризисом переходного периода в развитии страны, а потому их нельзя рассматривать как окончательные. Миграционные процессы будут и дальше адаптироваться к переменам, происходящим в России и в ее ближайшем территориальном окружении.

СПИСОК ЛИТЕРАТУРЫ

1. Калмыкия в цифрах: стат. сб./ Территориальный орган федеральной службы государственной статистики Республики Калмыкия. Элиста, 2006. 355 с.
2. Уровень жизни населения Республики Калмыкия: ст. сб. Элиста, 2005. 58 с.
3. Калмыкия в цифрах: стат. сб. Элиста, 2007. 368 с.

ББК 60.7

ВНУТРИРЕГИОНАЛЬНЫЕ МИГРАЦИОННЫЕ ПРОЦЕССЫ В РЕСПУБЛИКЕ КАЛМЫКИЯ

Н.В. Бадмаева

В статье представлен статистический анализ внутрирегиональных миграционных процессов в Республике Калмыкия в период с 1995 по 2005 гг. Также рассматриваются основные причины внутренних миграций, выявлены наиболее миграционно привлекательные районы республики.

Ключевые слова: *статистический анализ, миграционная активность, возвратные миграции, дифференциация районов.*

This article deals with the analysis of migrational processes in the Republic of Kalmykia from 1995 to 2005. The main reasons to the inner migration and the differentiation of regions of the republic are considered.

Keywords: *statistical analysis, migrational activity, returnable migrations, differentiation of areas.*

Миграционные процессы – сложные социальные явления, которые оказывают непосредственное воздействие как на самих мигрантов, так и на принимающее их общество. В результате переезда на новое место жительства люди вынуждены менять свой образ жизни, профессию, круг общения; с другой стороны, миграции нередко изменяют структуру сложившегося на определенной территории социума, его качественный и количественный состав.

Миграционная ситуация в Калмыкии определяется как межрегиональными перемещениями граждан, связанными с пересечением внешних административных границ республики, так и миграционными перемещениями внутри республики.

Связь между экономическими, социальными и демографическими показателями и миграционным поведением населения несомненна. Поэтому в последние годы большое внимание уделяется проблеме внутренней миграции.

На фоне сокращения общей численности населения Калмыкии главной чертой миграции внутри республики остается переезд жителей районов в столицу. В приведенной ниже таблице показан относительный рост численности населения г. Элисты и сокращение численности населения в сельской местности.

В то же время по причине роста цен на жилье часть населения перебирается не в столицу, а в пригородную зону, где жилье в несколько раз дешевле. Хотя и здесь жилье становится дороже, чем в других районах.

Проведенный анализ статистики внутрирегиональной миграционной подвижности населения в Калмыкии выявил достаточно сильную дифференциацию районов по величине миграционного сальдо. В нижеприведенной таблице показано число прибывших и выбывших в процентном соотношении от численности населения районов в период с 1995 по 2005 гг.

Таблица 1. Изменение численности населения г. Элисты и сельской местности республики

Годы	Численность населения РК	Численность населения г. Элисты, %	Численность населения в сельской местности, %
1997	312567	31,5	60,1
1998	311244	32,1	59,5
1999	309402	32,8	58,9
2000	307814	33,9	57,8
2001	302432	34,9	56,7
2002	294717	35,4	56
2003	291200	35,7	55,6
2004	290253	35,6	55,7
2005	289278	35,7	55,8

Таблица 2. Процентное соотношение числа прибывших и выбывших в районах в период с 1995 по 2005 гг.

Административно-территориальные образования	Прибыло, %	Выбыло, %
Элиста	12,3	19,1
Городские муниципальные образования	10,6	18,6
Городовиковский	7,6	6,9
Ики-Бурульский	22,6	13,2
Лаганский	10,4	10,6
Малодербетовский	15,8	11,9
Октябрьский	22,7	18,1
Кетченеровский	33,1	18
Приютненский	13,8	13,6
Сарпинский	13	9
Целинный	20	25
Черноземельский	12,3	11,7
Юстинский	22,6	16,4
Яшалтинский	5	7,6
Яшкульский	22,2	9,3

Таким образом, наиболее миграционно привлекательными являются Целинный, Кетченеровский, Ики-Бурульский, Октябрьский, Юстинский и Яшкульский районы. В данном случае необходимо отметить, что появилась тенденция возвратных миграций. Этот факт, на наш взгляд, объясняется влиянием институционального фактора. В результате реализации национальных проектов активизировалась социальная политика в сельской местности: строится недорогое жилье, проводятся дороги, завершается газификация отдаленных сел. Поэтому часть квалифицированной молодежи, получившая высшее образование в городе, постепенно возвращается в сельскую местность.

По степени интенсивности внутриреспубликанских перемещений районы можно поделить на две группы. В первую группу входят периферийные сухостепные районы, в которых наблюдаются

наибольшие темпы сокращения населения (на 16 % -19% за исследуемый период), менее интенсивно уменьшается население юго-западных районов – Городовиковского (6,9%) и Яшалтинского (7,6%), расположенных в более благоприятных для проживания людей и хозяйственной деятельности природно-климатических условиях. Небольшое положительное миграционное сальдо имеет также Лаганский район, что связано с развитием в нём рыбной промышленности и близостью к г. Астрахани. Что касается столицы республики - Элисты, то она на протяжении 90-х годов прошлого века имела положительное миграционное сальдо, но в последние годы начала терять население в миграционном обмене, хотя пригородная зона еще сохраняет слабовыраженную положительную динамику.

Следует отметить, что на фоне общей тенденции стремления мигрантов в столицу республики,

в приграничных районах значительная группа мигрантов предпочитает выезжать в крупные города соседних регионов, такие как Волгоград, Ростов, Астрахань, Ставрополь. Подобное миграционное поведение населения приграничных районов отчасти объясняется этническим фактором. В Городовиковском и Сарпинском районах республики проживают в основном русские, в Лаганском районе проживает большое количество казахов.

На степень интенсивности внутренних миграций большое влияние оказывают также экологические проблемы. В полосе заброшенного строи-

тельства Волго-Чограйского канала, пересекающей почти половину территории республики, из-за подтопления солеными водами и нарушения водопорных горизонтов стало практически невозможно развивать земледелие. В результате в Яшкулье - райцентре одного из наиболее сильных животноводческих районов - жители лишены возможности что-либо выращивать на приусадебных участках.

При гендерном анализе выявляется следующая тенденция: во внутренних миграциях более активны женщины, чем подтверждается одно из правил английского ученого Э. Равенстайна [1, с. 117].

Диаграмма 1. Внутрорегиональная миграция по полу и возрастным группам (мужчины)

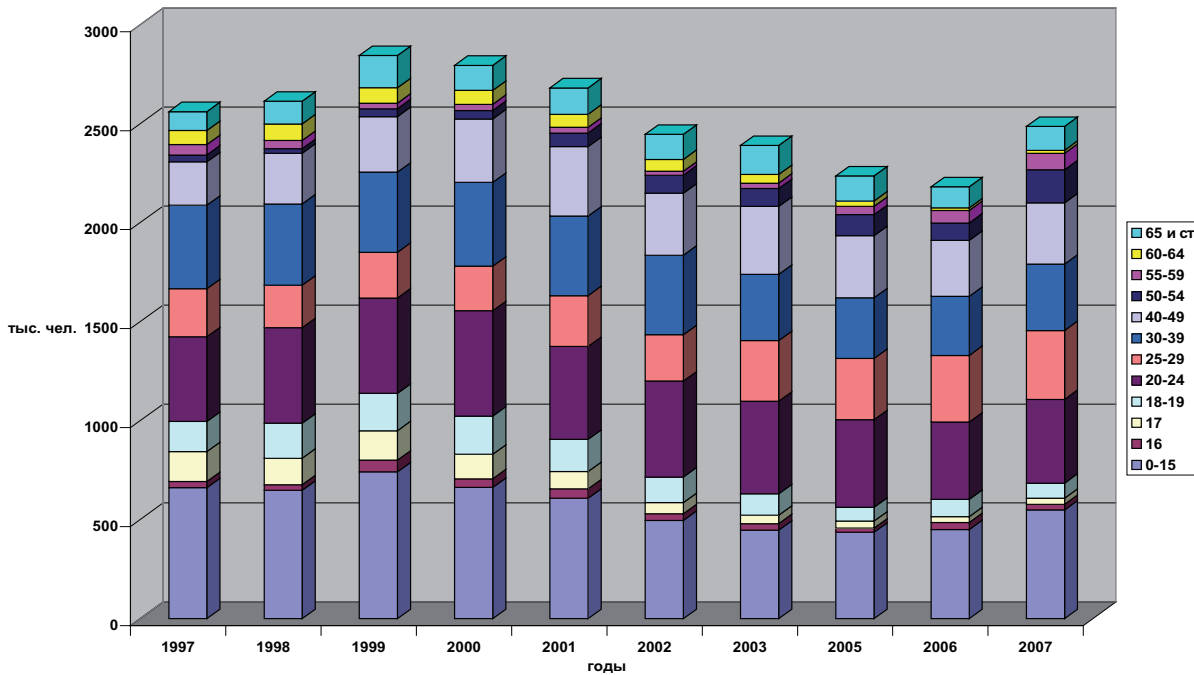
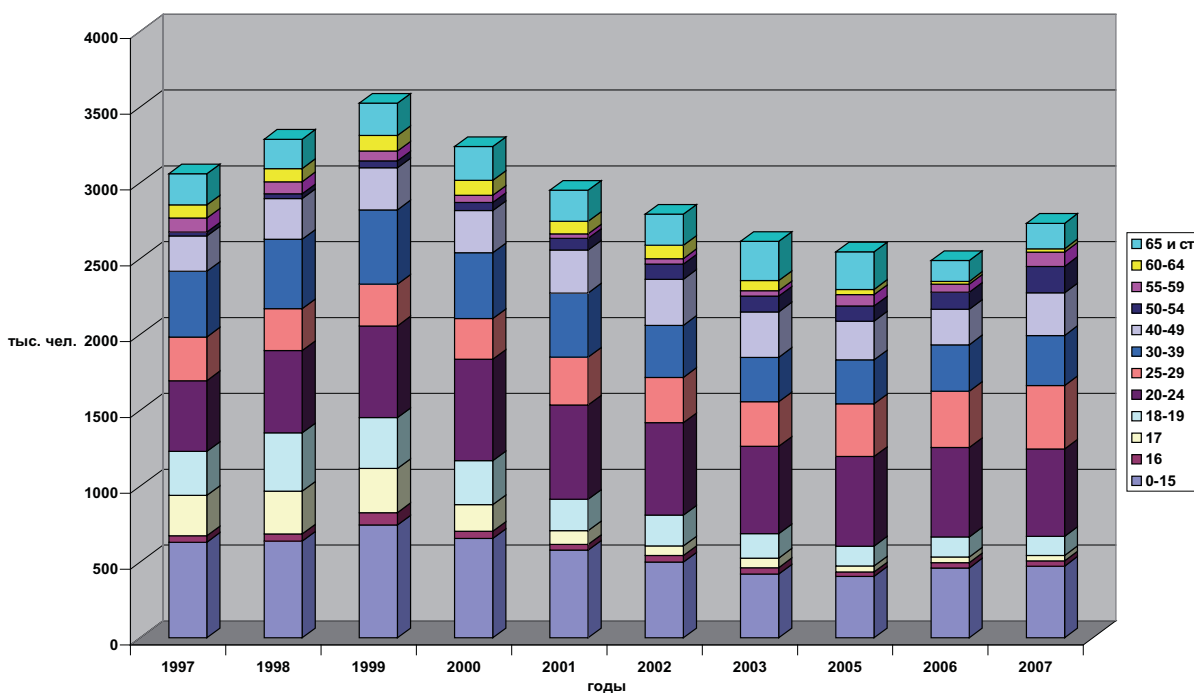


Диаграмма 2. Внутрорегиональная миграция по полу и возрастным группам (женщины)



Среди основных причин внутрирегиональной миграции можно назвать: причины личные, семейные; иные причины; в связи с учебой; в связи с работой; возврат к прежнему месту жительства (диаграмма 3).

Таким образом, анализируя сложившуюся ситуацию, можно сделать следующие выводы:

- в республике сохраняется тенденция кон-

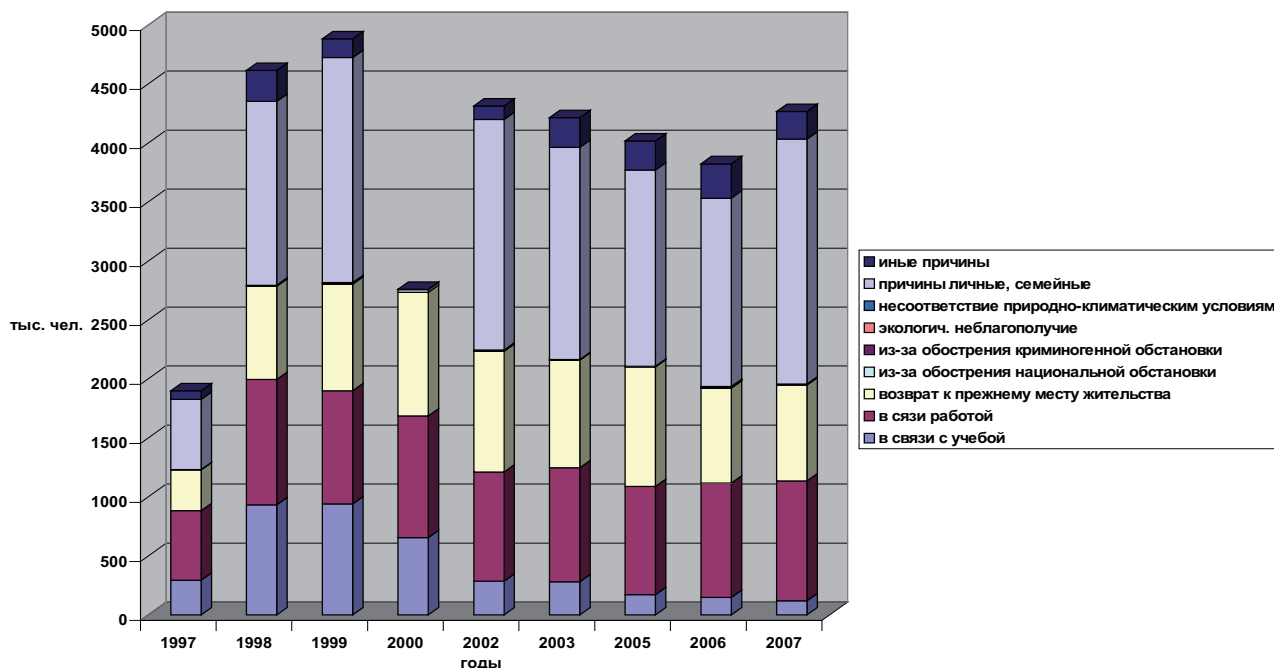
центрации населения в столичной агломерации;

- анализ миграционных потоков показывает, что пик миграционной активности пришёлся на 1998-1999 гг.;

- резко дифференцируется миграционное поведение населения районов;

- наметилась тенденция развития возвратных миграций «город - село».

Диаграмма 3. Внутрирегиональная миграция по обстоятельствам смены места жительства



В заключение важно отметить, что внутренние миграции не влияют на общую численность населения республики, но они вносят серьезные изменения в его территориальное размещение. Внутрирегиональная миграция является объективным показателем социально-экономических условий жизни, индикатором благополучия или неблагополучия территории, тем более что социально-экономическое поло-

жение районов в республике характеризуется дифференциацией и разнообразием ситуаций.

СПИСОК ЛИТЕРАТУРЫ

1. Юдина Т.Н. Социология миграции: учеб. пособие для вузов. М.: Академический Проект, 2006. 272 с.
2. Игнатов В.Г., Бутов В.И. Южная Россия и ее регионы. М.: ИКЦ «МарТ»; Ростов н/Д: Издательский центр «МарТ», 2006. 304 с.

ББК 66

СОВРЕМЕННАЯ ПОЛИТИЧЕСКАЯ ОППОЗИЦИЯ В СОЗНАНИИ ЭЛЕКТОРАТА: МЕТОДОЛОГИЯ ИССЛЕДОВАНИЯ

Б.В. Иджаева

В статье рассмотрены основные методологические концепции исследования понятия «политическая оппозиция» и представление о современной политической оппозиции в сознании россиян.

Ключевые слова: политическая оппозиция, политические партии, власть.

In the article the main methodological conceptions of the research of the “political opposition” as well as notions of the political opposition by Russian people are considered.

Keywords: political opposition, political parties, authority.

Социально-политические трансформации в российском обществе, в частности, продолжающееся реформирование политической системы приводят к изменению представлений российских

граждан о роли и месте политической оппозиции в России, ее функциях, перспективах развития, что, в свою очередь, оказывает непосредственное влияние на политическое поведение граждан, актив-